

- Lee con mucha atención y separa el principio, el nudo y el desenlace de la narración.

### LA PRINCESA QUE NO SE REÍA



Hace muchos años vivía en su antiguo palacio un rey, una reina y su hija Carlota. La princesa era muy bondadosa y era conocida en el mundo entero por su belleza.

Sin embargo, sus padres estaban preocupados por ella porque nunca se reía. Por esta razón, cuando la princesa cumplió veinte años, anunciaron por todo el país que su hija se casaría solamente con aquella persona que consiguiera hacerla reír. En pocos días, se formaron largas colas de pretendientes que, por turnos, contaban chistes o hacían piruetas delante de la princesa. Pero ella no siquiera sonreía.

Un día de primavera, llegó al palacio un caballero muy misterioso que le dijo a la princesa que le hiciera cosquillas. La princesa, sorprendida, hizo lo que él pedía, y el caballero empezó a reír con fuerza. ¡Tenía la risa más contagiosa que jamás haya oído nadie! El palacio entero se reía, incluida la princesa hermosa. A los pocos días, Carlota y el caballero se casaron, vivieron felices y comieron perdices.

- **Contesta a estas preguntas:**

¿Cuándo ocurrió la historia?

---

¿Quiénes son los personajes?

---

---

¿Dónde viven?

---

¿Qué problema tiene la princesa Carlota?

---

---

¿Cómo se soluciona el problema?

---

---

---

# Palabras terminadas en -z o -d

Nombre \_\_\_\_\_ Fecha \_\_\_\_\_

## Recuerda

- Se escriben con **d** final las palabras que hacen el plural en **-des**.  
Por ejemplo: *pared/paredes*.
- Se escriben con **z** final las palabras que tienen el plural acabado en **-ces**. Por ejemplo: *coz/coces*.

### 1. Escribe sustantivos terminados en z.



\_\_\_\_\_


### 2. Escribe el singular de estas palabras.

- |                    |                      |
|--------------------|----------------------|
| • verdades ▶ _____ | • avestruces ▶ _____ |
| • mitades ▶ _____  | • ciudades ▶ _____   |
| • felices ▶ _____  | • cruces ▶ _____     |
| • luces ▶ _____    | • redes ▶ _____      |

### 3. Sustituye los dibujos por palabras y copia las oraciones.

- Beatriz llevaba un  .

\_\_\_\_\_

- A Leo le han dado en la  .

\_\_\_\_\_

- Ana ha pescado un  con una  .

\_\_\_\_\_

Inglés.

Nombre: \_\_\_\_\_

*Label the parts of the body.*

e

h

f

f

A

l

*Find 5 words in the wordsearch and draw them on the body*

M	O	U	T	H	G	F
S	D	W	R	G	A	I
D	E	F	U	N	T	N
A	D	E	Q	F	R	G
N	J	E	Z	A	S	E
O	B	T	O	T	H	R
S	R	L	E	A	R	S
E	F	D	S	U	N	C



1. Calcula:

a)  $810 - 50 =$

b)  $820 - 90 =$

c)  $870 - 140 =$

$740 - 90 =$

$740 - 50 =$

$520 - 160 =$

$520 - 60 =$

$420 - 30 =$

$730 - 480 =$

$410 - 30 =$

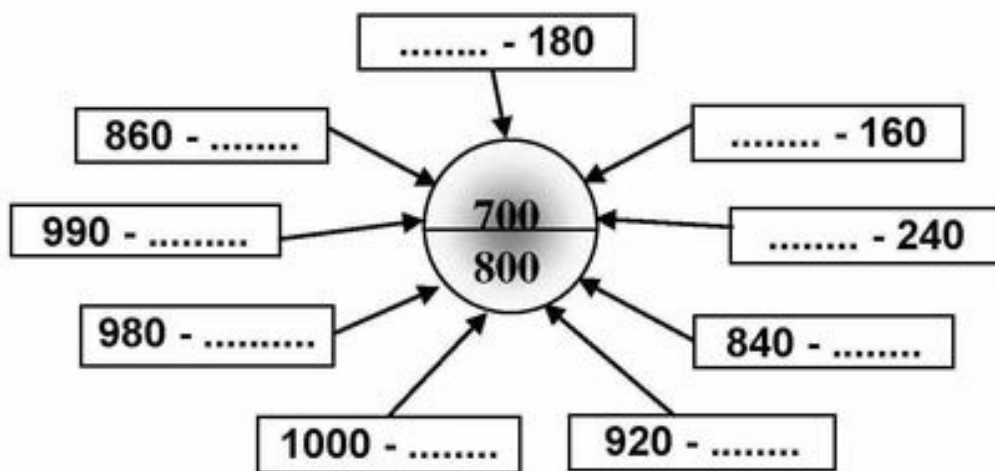
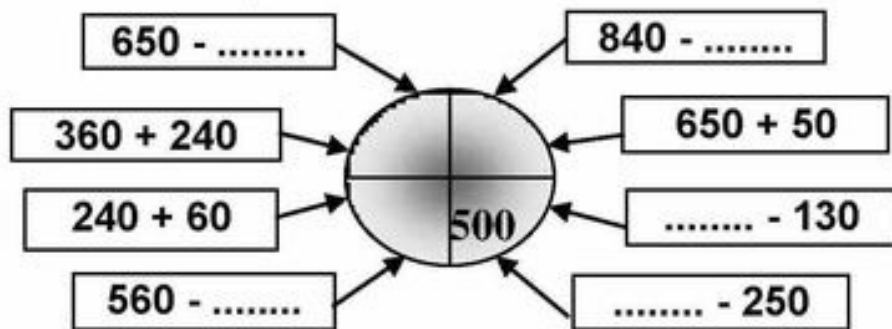
$910 - 90 =$

$620 - 150 =$

2. Calcula:

a	b	c	a + b	b + c	a + b + c
207	121	341			
376	203	320			
232	123	444			
503	232	144			

3. Calcula:



4. Calcula las restas :

Minuendo	861	593	721	585	624	835	685	842
Sustraendo	234	259	308	237	293	372	291	92
<i>Diferencia</i>								